



Centro Social da Paróquia de Antime

Contribuinte N.º 502 636 874

RUA MAJOR MIGUEL FERREIRA – ANTIME – FAFE

RELATÓRIO DE CONTAS

2020

ANEXO
ÀS DEMONSTRAÇÕES FINANCEIRAS

CENTRO SOCIAL DA PARÓQUIA DE ANTIME

ANO : 2020

ÍNDICE

- 1 - Identificação da entidade**
 - 1.1 Dados de identificação
- 2 - Referencial contabilístico de preparação das demonstrações financeiras**
 - 2.1 Referencial contabilístico utilizado
- 3 - Políticas contabilísticas, alterações nas estimativas contabilísticas e erros**
 - 3.1 Bases de mensuração usadas na preparação das demonstrações financeiras
- 4 - Ativos fixos tangíveis**
 - 4.1 Divulgações para cada classe de ativos fixos tangíveis
 - 4.1.1 Reconciliação da quantia escriturada no início e no fim do período, conforme quadro seguinte:
- 5 - Custos de empréstimos obtidos**
 - 5.1 Custos dos empréstimos obtidos capitalizados no período, de acordo com a respetiva natureza de ativos que se qualificam:
 - 5.2 Política contabilística adotada nos custos dos empréstimos obtidos capitalizados no período e respetiva taxa, bem como os reconhecidos em gastos:
 - 5.3 Outras divulgações
- 6 - Inventários**
 - 6.1 Quantia escriturada de inventários
- 7 - Rendimentos e gastos**
 - 7.1 Quantia de cada categoria significativa de rédito reconhecida durante o período, conforme quadro seguinte:
 - 7.2 Discriminação dos fornecimentos e serviços externos
- 8 - Subsídios e outros apoios das entidades públicas**
 - 8.1 Benefícios sem valor atribuído obtidos por entidades terceiras
- 9 - Instrumentos financeiros**
 - 9.3 Reconciliação da quantia escriturada no início e no fim do período de cada rubrica dos fundos patrimoniais, conforme quadro seguinte:
 - 9.4 Dívidas da entidade reconhecidas à data do balanço
- 10 - Benefícios dos empregados**
 - 10.1 Pessoal ao serviço da empresa e horas trabalhadas
 - 10.3 Benefícios dos empregados e encargos da entidade
- 11 - Divulgações exigidas por diplomas legais**
 - 11.2 Informação por atividade económica
 - 11.3 Informação por mercado geográfico
 - 11.4 Outras divulgações exigidas por diplomas legais
- 12 - Locações**
 - 12.1 Decomposição das locações de acordo com o quadro seguinte:

A Direção,

A
15/11/2020
[Handwritten signatures and initials]

[Handwritten signature]




12.2 Descrição geral dos acordos de locação significativos

13 - Fluxos de caixa

13.1 Desagregação dos valores inscritos na rubrica de caixa e em depósitos bancários:

14 - Donativos

14.1 Donativos

A/Direção,
15/11/2020






RUBRICAS	NOTAS	DATAS	
		2020	2019
ATIVO			
Ativo não corrente			
Ativos fixos tangíveis	4	187 759,46	199 967,53
Outros créditos e ativos não correntes		2 321,57	1 666,25
		190 081,03	201 633,78
Ativo corrente			
Inventários	6	427,77	693,09
Créditos a receber	9	9 867,94	2 245,67
Estado e outros entes públicos		716,10	716,10
Diferimentos		2 437,37	1 229,51
Caixa e depósitos bancários		27 646,85	9 898,10
		41 096,03	14 782,47
Total do ativo		231 177,06	216 416,25
FUNDOS PATRIMONIAIS E PASSIVO			
Fundos patrimoniais	11		
Fundos	9	55 545,23	55 545,23
Resultados transitados		29 520,22	47 357,16
Resultado líquido do período		31 204,20	(17 836,94)
Total dos fundos patrimoniais		116 269,65	85 065,45
Passivo			
Passivo não corrente			
Financiamentos obtidos	5;9	3 438,80	7 765,42
Outras dívidas a pagar	9	50 000,00	50 000,00
		53 438,80	57 765,42
Passivo corrente			
Fornecedores	9	9 989,78	16 588,39
Estado e outros entes públicos		7 751,44	4 395,66
Financiamentos obtidos	5;9	4 218,60	5 986,19
Outros passivos correntes	9;10	39 508,79	46 615,14
		61 468,61	73 585,38
Total do passivo		114 907,41	131 350,80
Total dos fundos patrimoniais e do passivo		231 177,06	216 416,25

A Direção



 [Handwritten signature]

Contabilista Certificado N° 87482



 [Handwritten signature]

RENDIMENTOS E GASTOS	NOTAS	PERÍODOS	
		2020	2019
Vendas e serviços prestados	7	115 173,86	167 346,98
Subsídios, doações e legados à exploração	8	182 022,40	132 626,95
Custo das mercadorias vendidas e das matérias consumidas	6	(28 019,57)	(34 319,79)
Fornecimentos e serviços externos	7	(58 687,86)	(64 930,14)
Gastos com o pessoal	10	(192 281,39)	(207 707,25)
Outros rendimentos	7	25 418,52	1 630,32
Outros gastos		(80,00)	(239,48)
Resultado antes de depreciações, gastos de financiamento e impostos		43 545,96	(5 592,41)
Gastos/reversões de depreciação e de amortização	4	(12 208,07)	(12 025,02)
Resultado operacional (antes de gastos de financiamento e impostos)		31 337,89	(17 617,43)
Juros e gastos similares suportados	5	(133,69)	(219,51)
Resultado antes de impostos		31 204,20	(17 836,94)
Resultado líquido do período		31 204,20	(17 836,94)

A Direção,

[Handwritten signatures and initials]

Contabilista Certificado N.º. 87482

[Handwritten signature]

RUBRICAS	NOTAS	PERÍODO	
		2020	2019
Fluxos de caixa das atividades operacionais			
Recebimentos de clientes e utentes		109 358,71	169 954,13
Pagamentos a fornecedores		92 889,10	99 289,43
Pagamentos ao pessoal	10	199 095,16	194 134,24
Caixa gerada pelas operações		(182 625,55)	(123 469,54)
Outros recebimentos/pagamentos		207 257,52	133 705,92
Fluxos de caixa das atividades operacionais (1)		24 631,97	10 236,38
Fluxos de caixa das atividades de investimento			
Pagamentos respeitantes a:			
<i>Investimentos financeiros</i>		655,32	567,01
Recebimentos provenientes de:			
Fluxos de caixa das atividades de investimento (2)		(655,32)	(567,01)
Fluxos de caixa das atividades de financiamento			
Recebimentos provenientes de:			
Pagamentos respeitantes a:			
<i>Financiamentos obtidos</i>	5	6 094,21	7 105,98
<i>Juros e gastos similares</i>	5	133,69	219,51
Fluxos de caixa das atividades de financiamento (3)		(6 227,90)	(7 325,49)
Varição de caixa e seus equivalentes (1+2+3)		17 748,75	2 343,88
Caixa e seus equivalentes no início do período		9 898,10	7 554,22
Caixa e seus equivalentes no fim do período		27 646,85	9 898,10

A Direção


Contabilista Certificado N.º 87482

Demonstração das Alterações nos Fundos Patrimoniais do período
findo em 31-12-2020
(montantes em

CENTRO SOCIAL DA PARÓQUIA DE ANTIME

DESCRIÇÃO	NOTAS	Fundos	Excedentes técnicos	Reservas	Resultados transitados	Excedentes de revalorização	Ajustamentos / outras variações nos fundos patrimoniais	Resultado líquido do período	Total	Interesses que não controlam	Total dos Fundos Patrimoniais
6 POSIÇÃO NO INÍCIO DO PERÍODO 2020		55 545,23			47 357,16			(17 836,94)	85 065,45		85 065,45
7 ALTERAÇÕES NO PERÍODO	3										
8 RESULTADO LÍQUIDO DO PERÍODO								31 204,20	31 204,20		31 204,20
9=7+8 RESULTADO INTEGRAL											
10 OPERAÇÕES COM INSTITUIDORES NO PERÍODO											
6+7+8+10 POSIÇÃO NO FIM DO PERÍODO 2020		55 545,23			29 520,22			31 204,20	116 269,65		116 269,65

A Direção,
ASL





Demonstração das Alterações nos Fundos Patrimoniais do período findo em 31-12-2020 (montantes em

CENTRO SOCIAL DA PARÓQUIA DE ANTINE

DESCRIÇÃO	NOTAS	Fundos	Excedentes técnicos	Reservas	Resultados transitados	Excedentes de revalorização	Ajustamentos / outras variações nos fundos patrimoniais	Resultado líquido do período	Total	Interesses que não controlam	Total dos Fundos Patrimoniais
POSICÃO NO INÍCIO DO PERÍODO 2019	1	55 545,23			70 619,78			(21 584,04)	104 580,97		104 580,97
ALTERAÇÕES NO PERÍODO	3				(23 262,62)			21 584,04	(1 678,58)		(1 678,58)
Outras alterações reconhecidas nos fundos patrimoniais					(23 262,62)			21 584,04	(1 678,58)		(1 678,58)
RESULTADO LÍQUIDO DO PERÍODO	3							(17 836,94)	(17 836,94)		(17 836,94)
RESULTADO INTEGRAL	4=2+3							(19 515,52)	(19 515,52)		(19 515,52)
OPERAÇÕES COM INSTITUIDORES NO PERÍODO											
	5										
POSICÃO NO FIM DO PERÍODO 2019	6=1+2+3+5	55 545,23			47 357,16			(17 836,94)	85 065,45		85 065,45

Assinatura,

Contabilista Certificado N.º 87482

Notas às Demonstrações Financeiras

A Direção,



Pag. 4 de 13

Contabilista Certificado N° 87482



1 - Identificação da entidade

1.1. Dados de identificação

Designação da entidade: CENTRO SOCIAL DA PARÓQUIA DE ANTIME

Sede social: Rua Major Miguel Ferreira, Antime, Fafe

Natureza da atividade: Atividades de apoio social para pessoas idosas, com alojamento

Página na web - www.csantime.pt

email: csantime@sapo.pt

Telefone - 253 492 873

O **Centro Social da Paróquia de Antime** é uma instituição sem fins lucrativos, constituída sob a forma de IPSS, com estatutos próprios, tem como atividade desde a sua fundação o apoio à terceira idade, através de ERPI (estabelecimento residencial para idosos), CD (centro de dia) e SAD (serviço de apoio domiciliário).

2 - Referencial contabilístico de preparação das demonstrações financeiras

2.1. Referencial contabilístico utilizado

As demonstrações financeiras foram preparadas de acordo com todas as normas que integram o Sistema de Normalização Contabilística (SNC), as quais contemplam as Bases para a Apresentação de Demonstrações Financeiras, os Modelos de Demonstrações Financeiras, o Código de Contas e as Normas Contabilísticas de Relato Financeiro (NCRF). Mais especificamente foram utilizadas as Norma das Entidades do Sector Não Lucrativo (ESNL).

Na preparação das demonstrações financeiras tomaram-se como base os seguintes pressupostos:

- Pressuposto da continuidade

As demonstrações financeiras foram preparadas no pressuposto da continuidade das operações e a partir dos livros e registos contabilísticos da entidade, bem como os elementos que foram colocadas à disposição do contabilista certificado com as explicações fornecidas pelos elementos da direção, os quais são mantidos de acordo com os princípios contabilísticos geralmente aceites em Portugal.

- Regime da periodização económica (acrécimo)

A Entidade reconhece os rendimentos e ganhos à medida que são gerados, independentemente do momento do seu recebimento ou pagamento. As quantias de rendimentos atribuíveis ao período e ainda não recebidas ou liquidadas são reconhecidas em "Devedores por acréscimos de rendimento"; por sua vez, as quantias de gastos atribuíveis ao período e ainda não pagas ou liquidadas são reconhecidas em "Credores por acréscimos de gastos".

- Materialidade e agregação

As linhas de itens que não sejam materialmente relevantes são agregadas a outros itens das demonstrações financeiras. A Entidade não definiu qualquer critério de materialidade para efeito de apresentação das demonstrações financeiras.

- Compensação

Os ativos e os passivos, os rendimentos e os gastos foram relatados separadamente nos respetivos itens de balanço e da demonstração dos resultados, pelo que nenhum ativo foi compensado por qualquer passivo nem nenhum gasto por qualquer rendimento, ambos vice-versa.

- Comparabilidade

As políticas contabilísticas e os critérios de mensuração adotados a 31 de dezembro de 2020 são comparáveis com os

A Direção,

utilizados na preparação das demonstrações financeiras em 31 de dezembro de 2019.

3 - Políticas contabilísticas, alterações nas estimativas contabilísticas e erros

3.1. Bases de mensuração usadas na preparação das demonstrações financeiras

As principais bases de reconhecimento e mensuração utilizadas foram as seguintes:

- Moeda de apresentação

As demonstrações financeiras estão apresentadas em euro, constituindo esta a funcional e de apresentação.

- Ativos fixos tangíveis

Os ativos fixos tangíveis encontram-se registados ao custo de aquisição, deduzido das depreciações e das perdas por imparidade acumuladas.

Os ativos que foram atribuídos à Entidade a título gratuito encontram-se mensurados ao seu justo valor, ao valor pelo qual estão segurados ou pelo o qual figuram na contabilidade.

As depreciações são calculadas, após o início de utilização dos bens, pelo método da linha reta em conformidade com o período de vida útil estimado para cada classe de ativos. Não foram apuradas depreciações por componentes.

As despesas com reparação e manutenção destes ativos são consideradas como gasto no período em que ocorrem. As beneficiações relativamente às quais se estima que gerem benefícios económicos adicionais futuros são capitalizadas no item de ativos fixos tangíveis.

Os ativos fixos tangíveis em curso representam bens ainda em fase de construção/instalação, são integrados no item de "ativos fixos tangíveis" e mensurados ao custo de aquisição. Estes bens não foram depreciados enquanto tal, por não se encontrarem em estado de uso.

As mais ou menos valias resultantes da venda ou abate de ativos fixos tangíveis são determinadas pela diferença entre o preço de venda e o valor líquido contabilístico que estiver reconhecido na data de alienação do ativo, sendo registadas na demonstração dos resultados nos itens "Outros rendimentos e ganhos" ou "Outros gastos e perdas", consoante se trate de mais ou menos valias, respetivamente.

- Inventários

As mercadorias, matérias-primas subsidiárias e de consumo encontram-se valorizadas ao custo de aquisição, o qual é inferior ao valor de realização, pelo que não se encontra registada qualquer perda por imparidade por depreciação de inventários.

Os produtos e trabalhos em curso encontram-se valorizados ao custo de produção, que inclui o custo dos materiais incorporados, mão-de-obra direta e gastos de produção considerados como normais. Não incluem gastos de financiamento, nem gastos administrativos.

- Clientes e outros valores a receber

As contas de "Clientes/Utentes" e "Outros valores a receber" estão reconhecidas pelo seu valor nominal diminuído de eventuais perdas por imparidade, registadas na conta de "Perdas por imparidade acumuladas", por forma a que as mesmas reflitam a sua quantia recuperável.

- Caixa e depósitos bancários

Este item inclui caixa, depósitos à ordem e outros depósitos bancários. Os descobertos bancários são incluídos na rubrica "Financiamentos obtidos", expresso no "passivo corrente".

- Fornecedores e outras contas a pagar

As contas a pagar a fornecedores e outros credores, que não vencem juros, são registadas pelo seu valor nominal, que é substancialmente equivalente ao seu justo valor.

O valor em outras contas a pagar diz respeito ao empréstimo efetuado pelo Sr. Padre Alfredo Saleiro.

- Locações

Os contratos de locação são classificados ou como locações financeiras, se através deles forem transferidos substancialmente todos os riscos e vantagens inerentes à posse do ativo sob locação ou, caso contrário, como locações operacionais.

Os ativos tangíveis adquiridos mediante contratos de locação financeira, bem como as correspondentes responsabilidades, são contabilizados reconhecendo o ativo fixo tangível, as depreciações acumuladas correspondentes, conforme definido nas políticas anteriormente referidas para este tipo de ativo, e as dívidas pendentes de liquidação, de acordo com o plano financeiro do contrato. Adicionalmente, os juros incluídos no valor das rendas e as depreciações do ativo fixo tangível são reconhecidos como gasto na demonstração dos resultados do exercício a que respeitam.

Nas locações consideradas como operacionais, as rendas devidas são reconhecidas como gasto na demonstração dos resultados durante o período do contrato de locação e de acordo com as obrigações a este inerentes.

Na instituição só existe um contrato de locação ativo.

- Rédito e regime do acréscimo

O rédito compreende o justo valor da contraprestação recebida ou a receber pela prestação de serviços decorrentes da atividade normal da instituição.

Observou-se o disposto no ponto 10 - Rédito das Norma das Entidades do Sector Não Lucrativo, dado que o rédito só foi reconhecido por ter sido razoavelmente mensurável, é provável que se obtenham benefícios económicos futuros e que todas as contingências relativas a uma venda tenham sido substancialmente resolvidas.

Os rendimentos dos serviços prestados são reconhecidos na data da prestação dos serviços ou se periódicos, no fim do período a que dizem respeito.

Os juros recebidos são reconhecidos atendendo ao regime da periodização económica, tendo em consideração o montante em dívida e a taxa efetiva durante o período até à maturidade. Os dividendos são reconhecidos na rubrica "Outros ganhos e perdas líquidos" quando existe o direito de os receber.

- Subsídios

Os subsídios do governo são reconhecidos ao seu justo valor, quando existe uma garantia suficiente de que o subsídio venha a ser recebido e de que a Entidade cumpre com todos os requisitos para o receber.

Os subsídios atribuídos a fundo perdido para o financiamento ativos fixos tangíveis e intangíveis, estão incluídos no item de "Outras variações nos capitais próprios". são transferidos numa base sistemática para resultados à medida em que decorrer o respetivo período de depreciação ou amortização.

Os subsídios à exploração destinam-se à cobertura de gastos, incorridos e registados no período, pelo que são



reconhecidos em resultados à medida que os gastos são incorridos, independentemente do momento de recebimento do subsídio.

4 - Ativos fixos tangíveis

4.1. Divulgações para cada classe de ativos fixos tangíveis

4.1.1. Reconciliação da quantia escriturada no início e no fim do período, conforme quadro seguinte:

Descrição	Terrenos e recursos naturais	Edifícios e outras construções	Equipamento básico	Equipamento de transporte	Equipamento administrativo	Equipamentos biológicos	Outros AFT	AFT em curso	Acliantamentos AFT	TOTAL
Valor bruto no início	52 500,00	112 881,15	103 892,22	100 382,00	11 516,52		2 456,56			383 628,45
Depreciações acumuladas		31 184,78	100 687,48	41 519,86	9 304,10		964,70			183 660,92
Saldo no início do período	52 500,00	81 696,37	3 204,74	58 862,14	2 212,42		1 491,86			199 967,53
Variações do período		(1 367,98)	(381,84)	(10 047,76)	(235,09)		(175,40)			(12 208,07)
Total de aumentos										
Total diminuições		1 367,98	381,85	10 047,75	235,09		175,40			12 208,07
Depreciações do período		1 367,98	381,85	10 047,75	235,09		175,40			12 208,07
Outras transferências			0,01	(0,01)			0,00			0,00
Saldo no fim do período	52 500,00	80 328,39	2 822,90	48 814,38	1 977,33		1 316,46			187 759,46
Valor bruto no fim do período	52 500,00	112 881,15	103 892,22	100 382,00	11 516,52		2 456,56			383 628,45
Depreciações acumuladas no fim do período		32 552,76	101 069,32	51 567,62	9 539,19		1 140,10			195 868,99

5 - Custos de empréstimos obtidos

5.1. Custos dos empréstimos obtidos capitalizados no período, de acordo com a respetiva natureza de ativos que se qualificam:

Descrição	Inventários	Ativos intangíveis	Ativos fixos tangíveis	Propriedades de investimento	Outros	Total
Custo total do ativo						
Custos dos empréstimos capitalizados			22 400,00			22 400,00

5.2. Política contabilística adotada nos custos dos empréstimos obtidos capitalizados no período e respetiva taxa, bem como os reconhecidos em gastos:

Descrição	Valor contratual do empréstimo	Valor Corrente Empréstimo	Valor Não Corrente Empréstimo	Total custos anuais emp.obt.	Juros suportados anuais emp.obt.	Dispêndios com ativo	Taxa capitalização utilizada	Custos emp.capitalizados	Custos emp.em gastos
Empréstimos genéricos	22 400,00	4 218,60	3 438,80	133,69	133,69				133,69
Instituições de crédito e sociedades financeiras	22 400,00	4 218,60	3 438,80	133,69	133,69				133,69
Empréstimos específicos	50 000,00		50 000,00						
Outros financiadores	50 000,00		50 000,00						
Total dos Empréstimos	72 400,00	4 218,60	53 438,80	133,69	133,69				133,69

5.3. Outras divulgações

O valor registado em outros financiadores diz respeito a um empréstimo efetuado pelo Sr. Padre Alfredo Saleiro presidente desta instituição que totaliza o valor de 50.000,00€.

Descrição	Valor Período	V. Período Anterior
Juros e rendimentos similares obtidos		
Juros e gastos similares suportados	133,69	219,51
Juros de financiamentos suportados	133,69	219,51
Juros de empréstimos bancários	133,69	219,51

6 - Inventários

6.1. Quantia escriturada de inventários

Descrição	Mercadorias	Mat. Primas e Subsid.	Total Período	Mercadorias Per. Anterior	Mat. Prim. e Sub. Per. Anterior	Total Per. Anterior
APURAMENTO DO CUSTO DAS MERC. VENDIDAS E MAT. CONSUMIDAS						
Inventários iniciais		693,09	693,09		937,16	937,16
Compras		27 754,25	27 754,25		34 075,72	34 075,72
Reclassificação e regularização de inventários						
Inventários finais		427,77	427,77		693,09	693,09
Custo das mercadorias vendidas e matérias consumidas		28 019,57	28 019,57		34 319,79	34 319,79
OUTRAS INFORMAÇÕES						


7 - Rendimentos e gastos

7.1. Quantia de cada categoria significativa de rédito reconhecida durante o período, conforme quadro seguinte:

Descrição	Valor Período	V. Período Anterior
Prestação de serviços	115 173,86	167 346,98
Total	115 173,86	167 346,98

7.2. Discriminação dos fornecimentos e serviços externos

A Direção,




Descrição	Valor Período	V. Período Anterior
Serviços especializados	22 824,82	18 439,99
Trabalhos especializados	3 298,21	5 247,86
Honorários	9 095,80	7 245,30
Conservação e reparação	9 119,94	5 884,53
Outros	1 310,87	62,30
Materiais	2 467,14	3 437,35
Ferramentas e utensílios de desgaste rápido	1 265,34	1 658,97
Material de escritório	898,20	1 778,38
Artigos para oferta	303,60	
Energia e fluidos	20 955,56	28 073,75
Eletricidade	5 931,66	5 888,16
Combustíveis	10 019,74	19 039,05
Água	3 072,83	3 146,54
Outros	1 931,33	
Deslocações, estadas e transportes	132,30	946,15
Deslocações e estadas	132,30	946,15
Serviços diversos	12 308,04	14 032,90
Rendas e alugueres	305,55	250,00
Comunicação	1 344,12	1 273,74
Seguros	2 676,26	3 128,49
Contencioso e notariado		75,00
Limpeza, higiene e conforto	7 982,11	9 305,67
Total	58 687,86	64 930,14

8 - Subsídios e outros apoios das entidades públicas

8.1. Benefícios sem valor atribuído obtidos por entidades terceiras

Os benefícios aqui atribuídos, materialmente relevantes, obtidos por entidades terceiras, é mais concretamente do MUNICIPIO DE FAFE, no valor de 25.000,00€, bem como o adiantamento de 50% do programa Adaptar Social + no valor de 3.755,15€.

9 - Instrumentos financeiros

9.3. Reconciliação da quantia escriturada no início e no fim do período de cada rubrica dos fundos patrimoniais, conforme quadro seguinte:

Descrição	Saldo inicial	Débitos	Créditos	Saldo Final
Capital	55 545,23			55 545,23
Resultados transitados	47 357,16		(17 836,94)	29 520,22
Total	102 902,39		(17 836,94)	85 065,45

9.4. Dívidas da entidade reconhecidas à data do balanço

Nesta rubrica está mencionado e com muito peso o valor dos encargos com férias e subsídio de férias que teremos que pagar em 2021 que será no valor de 29.613,36€, restante diferença é o valor que devemos aos utentes que está em conta corrente de cada um deles, conforme mapa na posse da direção.

A Direção,

ASCC

10 - Benefícios dos empregados**10.1. Pessoal ao serviço da empresa e horas trabalhadas**

Descrição	Nº Médio de Pessoas	Nº de Horas Trabalhadas	Nº Médio de Pessoas Per. Anterior	Nº de Horas Trabalhadas Per. Anterior
Pessoas ao serviço da empresa	15,00	25 400,00	16,00	26 090,00
Pessoas remuneradas	15,00	25 400,00	16,00	26 090,00
Pessoas não remuneradas				
Pessoas ao serviço da empresa por tipo horário	15,00	25 400,00	16,00	26 090,00
Pessoas a tempo completo	15,00	25 400,00	16,00	26 090,00
(das quais pessoas remuneradas)	15,00	25 400,00	16,00	26 090,00
Pessoas na tempo parcial				
(das quais pessoas remuneradas)				
Pessoas ao serviço da empresa por sexo	15,00	24 500,00	16,00	26 090,00
Masculino	1,00	1 900,00	1,00	1 680,00
Feminino	14,00	22 600,00	15,00	24 410,00
Pessoas ao serviço da empresa afetas a I&D				
Prestadores de serviços				
Pessos colocadas por agências de trabalho temporário				


10.3. Benefícios dos empregados e encargos da entidade

Os gastos com o pessoal encontram-se registados nas rubricas seguintes:

Descrição	Valor Período	V. Período Anterior
Gastos com o pessoal	192 281,39	207 707,25
Remunerações do pessoal	156 680,52	171 090,84
Encargos sobre as remunerações	32 545,57	35 250,86
Seguros de acidentes no trabalho e doenças profissionais	1 447,08	1 239,95
Gastos de acção social		25,60
Outros gastos com o pessoal, dos quais:	1 608,22	100,00

11 - Divulgações exigidas por diplomas legais**11.2. Informação por atividade económica**

A Direção,
ASCL




Descrição	Atividade CAE 1	Total
Vendas		
Prestações de serviços	115 173,86	115 173,86
Compras	27 754,25	27 754,25
Fornecimentos e serviços externos	58 687,86	58 687,86
Custo das mercadorias vendidas e matérias consumidas	28 019,57	28 019,57
Matérias primas, subsidiárias e de consumo	28 019,57	28 019,57
Número médio de pessoas ao serviço	17,00	17,00
Gastos com o pessoal	192 281,39	192 281,39
Remunerações	156 680,52	156 680,52
Outros gastos	35 600,87	35 600,87
Ativos fixos tangíveis		
Valor líquido final	187 759,46	187 759,46
Propriedades de investimento		

11.3. Informação por mercado geográfico

Descrição	Mercado Interno	Comunitário	Extra-comunitário	Total
Vendas				
Prestações de serviços	115 173,86			115 173,86
Compras	27 754,25			27 754,25
Fornecimentos e serviços externos	58 687,86			58 687,86
Rendimentos suplementares:				

11.4. Outras divulgações exigidas por diplomas legais

A Entidade apresenta a sua situação regularizada perante as Finanças, tendo liquidado as suas obrigações fiscais nos prazos legalmente estipulados.

A Entidade apresenta a sua situação regularizada perante a segurança social, tendo liquidado as suas obrigações nos prazos legalmente estipulados.

12 - Loções

12.1. Decomposição das loções de acordo com o quadro seguinte:

Descrição	Ativos intangíveis	Ativos fixos tangíveis	Propriedades de investimento	Total	Locações Operacionais
Valor Bruto					
Saldo no fim do período					
Total dos futuros pagamentos mínimos		7 823,54		7 823,54	
Até um ano		4 329,36		4 329,36	
De um a cinco anos		3 494,18		3 494,18	
Mais de cinco anos					
Valor atual do total dos futuros pag. mínimos		7 657,40		7 657,40	
Até um ano		4 218,60		4 218,60	
De um a cinco anos		3 438,80		3 438,80	
Mais de cinco anos					
Valor dos pagamentos como gasto do período		133,69		133,69	

12.2. Descrição geral dos acordos de locação significativos

O contrato existente diz respeito à aquisição de uma viatura, afim de fazer face às dificuldades que existiam em 2018 nas valências de SAD e Apoio domiciliário.

O contrato teve início em Julho de 2018 e termina em Julho de 2022, tendo este sido contraído junto Caixa Agrícola sob o contrato n.º. 26953.

Os juros a pagar serão distribuídos da seguinte forma:

2021 - 77,16€

2022 - 10,88€

Assim os juros suportados foram a melhor forma encontrada pela direção para colmatar a dificuldade que existia no setor dos transportes.

13 - Fluxos de caixa

13.1. Desagregação dos valores inscritos na rubrica de caixa e em depósitos bancários:

Descrição	Saldo inicial	Débitos	Créditos	Saldo Final
Caixa	9 898,10	36 224,20	43 236,79	2 885,51
Depósitos à ordem		382 163,77	357 402,43	24 761,34
Outros depósitos bancários				
Total	9 898,10	418 387,97	400 639,22	27 646,85

14 - Donativos

14.1. Donativos

Os donativos registados ao longo deste período foram atribuídos por particulares, Freguesia de Antime e Município de Fafe.